

FG
3,4,5,6

Designs for Architectural Models

Unknown designs

Anker Bauvorlagen

Unbekannte Entwürfe

Fröbel-Gaben 3, 4, 5, 6

Fröbel-Turm

von

Jörg Bergmann



Anker Steinbaukasten GmbH

Rudolstadt/Thüringen, +49-3672-31110



Anker-bouwvoorbeelden

Onbekende Ontwerpen

Modèles de Construction
Modèles inconnues

Fröbel-Turm

von Jörg Bergmann

für Fröbel-Gaben 3, 4, 5, 6

Mit dieser Reihe an Bauvorlagen wollen wir allen Anker-Steinbaukasten-Freunden weitere Bauanregungen geben.

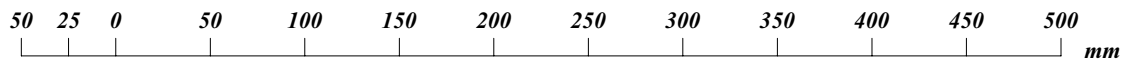
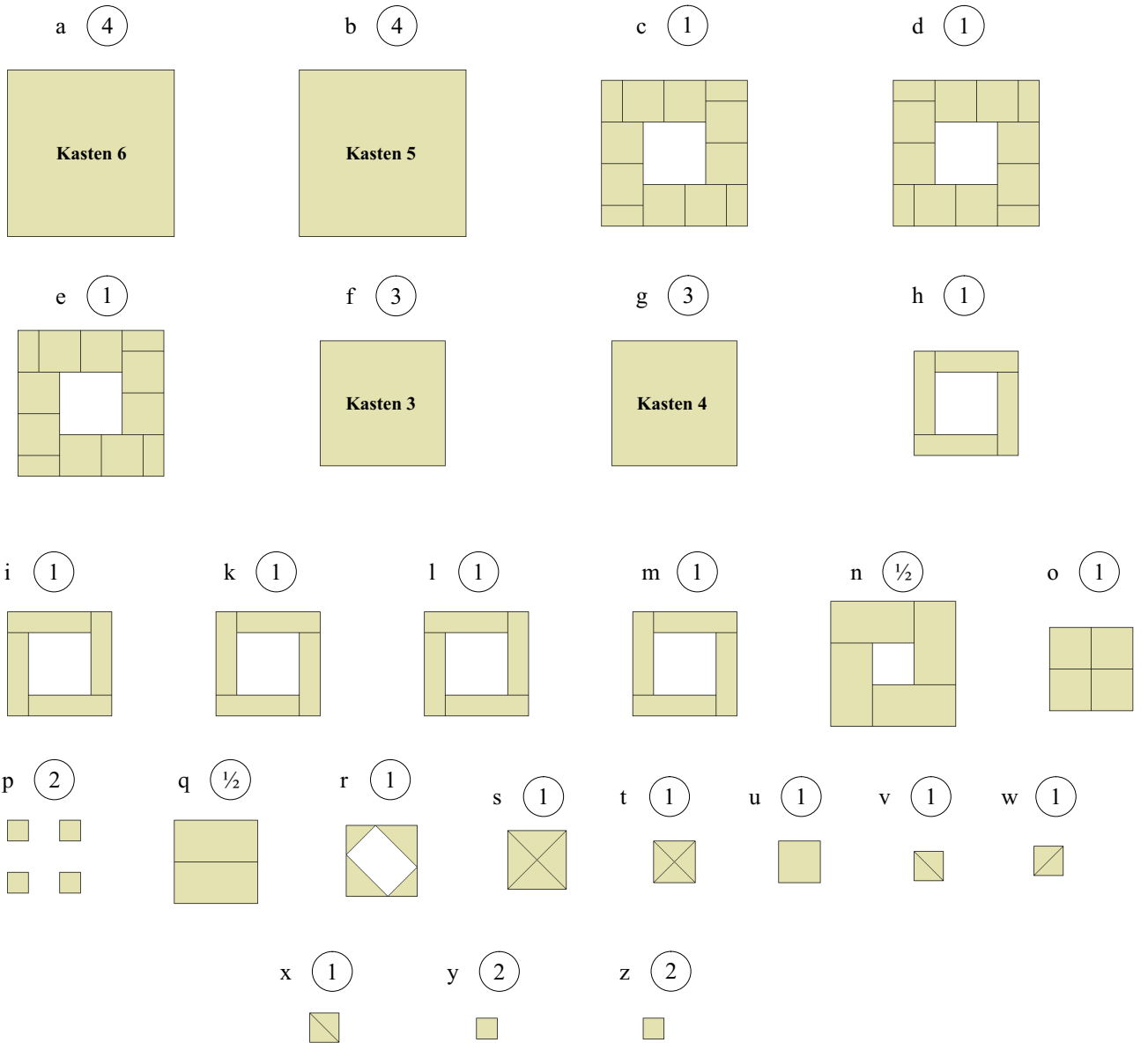
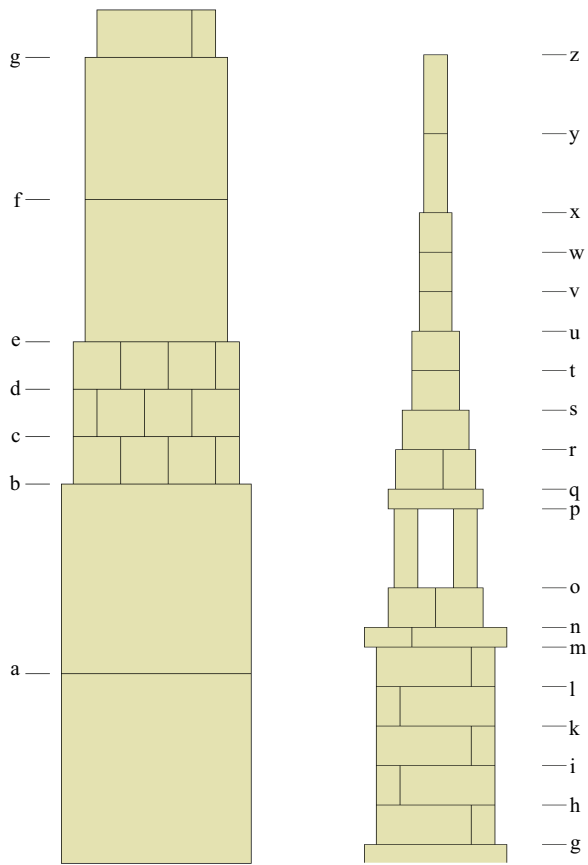
Wir würden uns natürlich freuen, wenn wir auch von Ihnen Entwürfe inklusive Schnitten erhalten würden, um diese zu bearbeiten und zu veröffentlichen.

Ihr Team von der Anker-Steinbaukasten-Fabrik in Rudolstadt

Bitte beachten Sie, dass in unseren Kästen aus produktions-technischen Gründen keine Säulen Nr. 179 vorhanden sind. Benutzen Sie hierfür bitte zweimal Nr. 181.

Ein Modell, das die neu herausgegebenen Fröbel-Gaben benutzt, Auch die eigentlich als Verpackung gedachten Kästchen werden benutzt, um eine imposante Höhe zu erreichen.

Eine Ähnlichkeit mit dem Fröbelturm zu Oberweißbach ist nicht beabsichtigt !




Bisher in dieser Form erschienen

| | | | | | |
|----|-------------------------------------|-----------|----|-------------------------|----------------|
| 1 | Haus mit Balkon | NF 12 | 30 | Kirche in Kleinkorbetha | 2 x NF 18 |
| 2 | Villa Casilda | NF 12 | 31 | Dorfkirche | 2 x NF 12 |
| 3 | Pyramidenmonument | NF 12 | 32 | Aussichtswarte | NF 8 |
| 4 | Memorial | NF 8 | 33 | Kirche in Odenthal | NF 16 |
| 5 | Kleines Pyramidenmonument | NF 6 | 34 | Triumphbogen | NF 16 |
| 6 | Schule | NF 10 | 35 | Altstadt-Rathaus | NF 16 |
| 7 | Herrenhaus | NF 12 | 36 | Grabkapelle | NF 8 |
| 8 | Denkmal | 2 x NF 8 | 37 | Fröbel-Turm | Fröbel 3,4,5,6 |
| 9 | Taubenhaus | NF 8 | | | |
| 10 | Ritterburg | NF 12 | | | |
| 11 | Strombrücke | NF 12 | | | |
| 12 | Leuchtturm | NF 8 | | | |
| 13 | Trafohäuschen | NF 8 + 6 | | | |
| 14 | Zauberturm | NF 10 | | | |
| 15 | Rathaus | NF 14 | | | |
| 16 | Romanische Kirche | 2 x NF 12 | | | |
| 17 | Kirche zu Waldliesborn | NF 8 | | | |
| 18 | Grabmonument | NF 12 | | | |
| 19 | Rednertribüne | NF 8 | | | |
| 20 | Rókarántói Kapelle | NF 10 | | | |
| 21 | Palais de la Transparence | NF 16 | | | |
| 22 | Stadtbefestigung | NF 14 | | | |
| 23 | Haus in Süd-Bukowina / Tempelanlage | NF 18 | | | |
| 24 | Hotel | NF 14 | | | |
| 25 | Aussichtsturm | NF 8 | | | |
| 26 | Großer Aussichtsturm | 2 x NF 8 | | | |
| 27 | Kirche | NF 14 | | | |
| 28 | Lustschlößchen | NF 16 | | | |
| 29 | Kleines Rathaus | NF 8 | | | |

Bei der Benutzung der Querschnitte dieses Heftes beachte man, daß alle über die Schnittlinie hinausragenden Steine schwarz schraffiert sind und daß das Zeichen **D** bedeutet: hier liegen zwei gleiche Steine übereinander, das Zeichen **B** hier liegt ein Bogen oder $\frac{1}{2}$ **B** ein halber Bogen, **SB** ein Spitzbogen oder $\frac{1}{2}$ **SB** ein halber Spitzbogen. Steht bei den Teilschnitten das Zeichen $\gg\rightarrow$, so wird dadurch angedeutet, daß die Steine des Teilschnittes an der Stelle, auf die der Pfeil hinzeigt, unter den Steinen des Hauptschnittes liegen, durch das Zeichen $\circ\rightarrow$ wird dagegen angedeutet, daß die Steine auf den betreffenden Steinen des Hauptschnittes liegen. Sind bei einem Schnitt einzelne Steine mit Kreuzchen versehen, so soll damit auf Steine verwiesen werden, die das gleiche Zeichen tragen. Zahlen geben die Steinnummer an. ① gibt die Schnitthöhe in Stein-Einheiten an.

Bij de doorsneden in dit boekje treft u de volgende aanwijzingen aan. Alle stenen die boven de getekende laag de uitsteken, zijn zwart gearceerd. De letter **D** geeft aan dat er twee gelijke stenen op elkaar liggen, **B** betekent dat het om een boog gaat, $\frac{1}{2}$ **B** een halve boog, **SB** een spitsboog, $\frac{1}{2}$ **SB** een halve spitsboog. Het teeken $\gg\rightarrow$ bij een deeldoorsnede geeft aan dat deze stenen op de door de pijl aangewezen plaats onder de stenen van de hoofdoorsnede liggen; het teken $\circ\rightarrow$ geeft aan dat deze stenen bovenop die van de hoofdoorsnede gelegd moeten worden. Als bepaalde stenen in een doorsnede van een kruisje zijn voorzien, verwijst dit naar een tekening van deze steen, waarbij het nummer het steennummer aangeeft. ① geeft de hoogte van de doorsnede in steeneenheden aan.

When building from the sections of this book, it should be observed that all stones jutting above the section-lines, and consequently bisected by them, are shaded black. The letter **D** indicated that two stones of equal size lie on the top of one another at the place where it occurs; **B** and $\frac{1}{2}$ **B** likewise indicate respectively an arch and half an arch, **SB** a pointed arch, $\frac{1}{2}$ **SB** a pointed half arch. The arrow $\gg\rightarrow$ accompanying a partial section signifies that the stones of the latter are to be inserted beneath the stones of the principal section, at the same place pointed out, while the arrow $\circ\rightarrow$ shows that they are to be placed above the same. Asterisks refer to stones alongside the sections bearing corresponding signs, numbers indicate the stone-numbers, ① the section-height in stone-units.



2007